


101 HIER NA DETSKÉ OSLAVY



PRE
BEZRADNÝCH
RODIČOV :-)

101 hier na detské oslavy

Aj v tlačenej verzii.

Objednať si môžete na stránke
www.albatrosmedia.sk



Anna Bernhard a Silvia Schmitz
101 hier na detské oslavy – e-kniha
Copyright © Albatros Media a.s., 2016

Všetky práva sú vyhradené.
Nijaká časť tejto publikácie sa nesmie rozširovať
bez písomného súhlasu majiteľov práv.


ALBATROS MEDIA a.s.

101 HIER NA DETSKÉ OSLAVY

s ilustráciami Dorothej Tustovej



FRAGMENT

Obsah

strana

strana

1. Sladká rybačka	20
2. Čokoládový balíček	21
3. Hľadanie pokladu	22
4. Mokrý súboj	23
5. Hľadanie párov	24
6. Bum do hrnca	25
7. Opatrovník zvierat	26
8. Maškrtenie zo šnúry	27
9. Hádzanie krúžkov	28
10. Súboj	29
11. Rukavicové pexeso	30
12. Dobýjanie hradu	31
13. V pavúčej sieti	32
14. Divoká výmena	33
15. Bez slov	34
16. Zlý pes	35
17. Rozsvietiť baterky!	36
18. Metlový hokej	37
19. Zhasiname	38
20. Kapitán „Mastniak“	39
21. Na scénu!	40
22. Sladké pexeso	41
23. Ľadové preteky	42
24. Hlavičkovaná	43
25. Fúkaná	44
26. Vodné bomby	45
27. Ostrovné skoky	46

28. Zvieratká z marshmallow	47
29. Novinový pešok	48
30. „Krájanie múky“	49
31. Jablková rybačka	50
32. Pudingové hody	51
33. Balónová výmena	52
34. Dostali sme ťa!	53
35. Praskajúce balóny	54
36. Zločin na diskotéke	55
37. Stratené štipce	56



38. Pat a Mat	57
39. Jeden, dva alebo tri?	58
40. Roztočená fľaša	59
41. Aký som?	60
42. Odovzdávanie kariet	61
43. Kocky s lienkou	62
44. Slovomaliar	63
45. Vajíčkový beh	64
46. Prečo? Pretože!	65
47. Hudobné stoličky	66
48. Do koša!	67
49. Motanica	68
50. Skoky vo vreci	69



- | | | | |
|--|----|--|-----|
| 51. Živá voda | 70 | 80. Tikajúca časovaná bomba! | 99 |
| 52. Ľadový beh | 71 | 81. Zombie hádzaná | 100 |
| 53. Stoličkový kolotoč | 72 | 82. Toliar, toliar | 101 |
| 54. Dvojičky v akcii | 73 | 83. Nešikovný pešak | 102 |
| 55. Na čo myslíš? | 74 | 84. Tichá pošta | 103 |
| 56. Maškarný ples | 75 | 85. Divoký mix | 104 |
| 57. Kráľovský beh s dekou | 76 | 86. Rýchle mená | 105 |
| 58. Balónový kráľ | 77 | 87. Letí, letí, všetko letí | 106 |
| 59. Šikmá veža | 78 | 88. Chuderka čierna mačka | 107 |
| 60. Koniec tanca | 79 | 89. Rybičky, rybári | 108 |
| 61. Vybíjaná | 80 | 90. Ide, ide mašinka | 109 |
| 62. Podliezaná | 81 | 91. Preskok cez kozu | 110 |
| 63. Preteky s lastovičkami | 82 | 92. Nekonečný príbeh | 111 |
| 64. Stolička vpravo je voľná | 83 | 93. Balím si kufor | 112 |
| 65. Ovocný šalát | 84 | 94. Na schovávačku | 113 |
| 66. Aladinova čarovná lampa | 85 | 95. Žmurkaná | 114 |
| 67. Slepá baba | 86 | 96. Vážny narodeninový hosť | 115 |
| 68. Zápalkový nos | 87 | 97. Tragače, do toho! | 116 |
| 69. Keksíkové strašidlo | 88 | 98. Lov na myš | 117 |
| 70. Začarovaní hostia | 89 | 99. Činčila | 118 |
| 71. Slniečko – koliesko | 90 | 100. Pavúcie preteky | 119 |
| 72. Knižný beh | 91 | 101. Darčeky pre všetkých | 120 |
| 73. Kruhy na asfalte | 92 | | |
| 74. Kto som? | 93 | | |
| 75. Fúkaná s pingpongovou
loptičkou | 94 | | |
| 76. Chytaj! | 95 | | |
| 77. Pretáhaná | 96 | | |
| 78. Súťaž v jedení mafinov | 97 | | |
| 79. Múmia | 98 | | |



Register



Hry vnútri:

Hra 1, 2, 3, 5, 6, 7, 8, 11, 15, 16, 17, 18, 20, 21, 22, 23, 24, 25, 27, 28, 29, 30, 31, 32, 33, 34, 35, 36, 37, 38, 39, 40, 41, 42, 43, 44, 45, 46, 47, 49, 53, 54, 55, 56, 57, 58, 60, 62, 63, 64, 65, 66, 67, 68, 69, 70, 71, 72, 74, 75, 78, 79, 80, 82, 83, 84, 85, 86, 87, 88, 92, 93, 94, 95, 96, 98, 99, 100, 101



Hry vonku:

Hra 1, 3, 4, 5, 8, 9, 10, 12, 13, 14, 16, 19, 20, 21, 22, 23, 24, 25, 26, 27, 28, 29, 30, 31, 32, 35, 37, 38, 39, 40, 41, 42, 43, 44, 45, 46, 47, 48, 49, 50, 51, 52, 53, 54, 55, 57, 59, 61, 62, 63, 64, 65, 66, 67, 68, 69, 70, 71, 72, 73, 74, 75, 76, 77, 78, 79, 80, 81, 82, 83, 84, 85, 86, 87, 88, 89, 90, 91, 92, 93, 94, 95, 96, 97, 98, 99, 100, 101



Hry, ktoré treba pripraviť:

Hra 1, 2, 3, 4, 5, 6, 7, 8, 9, 10, 11, 12, 13, 15, 16, 17, 18, 19, 20, 21, 22, 23, 25, 26, 27, 28, 29, 30, 31, 32, 33, 34, 35, 36, 38, 39, 44, 47, 52, 54, 56, 59, 61, 101



Hry bez prípravy:

Hra 14, 24, 37, 40, 41, 42, 43, 45, 46, 48, 49, 50, 51, 53, 55, 57, 58, 60, 62, 63, 64, 65, 66, 67, 68, 69, 70, 71, 72, 73, 74, 75, 76, 77, 78, 79, 80, 81, 82, 83, 84, 85, 86, 87, 88, 89, 90, 91, 92, 93, 94, 95, 96, 97, 98, 99, 100



Hry s rôznymi pomôckami:

Hra 1, 2, 3, 4, 5, 6, 7, 8, 9, 10, 11, 12, 13, 14, 15, 16, 17, 18, 19, 20, 21, 22, 23, 24, 25, 26, 27, 28, 29, 30, 31, 32, 33, 34, 35, 36, 37, 38, 39, 40, 41, 42, 43, 44, 45, 46, 47, 48, 49, 50, 51, 52, 53, 54, 55, 56, 57, 58, 59, 60, 61, 62, 63, 64, 65, 66, 67, 68, 69, 70, 71, 72, 73, 74, 75, 76, 77, 78, 79, 80, 81, 82, 83, 101



Hry bez pomôcok:

Hra 84, 85, 86, 87, 88, 89, 90, 91, 92, 93, 94, 95, 96, 97, 98, 99, 100



Hry od 6 rokov:

Hra 1, 3, 4, 5, 6, 8, 9, 11, 16, 22, 24, 25, 26, 27, 28, 31, 32, 33, 37, 42, 43, 47, 48, 50, 51, 52, 56, 58, 59, 60, 65, 72, 75, 76, 78, 80, 82, 83, 84, 87, 88, 90, 94, 97, 98, 100, 101



Hry od 7 rokov:

Hra 7, 12, 17, 23, 29, 30, 35, 45, 49, 53, 54, 62, 63, 64, 66, 67, 68, 69, 70, 73, 77, 79, 81, 86, 89, 91, 92, 93, 95, 96, 99




Hry od 8 rokov:

Hra 2, 10, 13, 15, 18, 19, 20, 21, 34, 36, 38, 39, 40, 44, 46, 55, 57, 61, 71, 74, 85



Hry od 10 rokov:

Hra 14, 41



Máš narodeniny, všetko najlepšie!



Najkrajšie na narodeninách je, že ich môžeš osláviť so svojimi kamarátmi a kamarátkami na skvelej oslave.

Aby si si nemusel dlho lámať hlavu nad prípravou oslavy a aby sa na nej nikto nenudil, nájdeš v tejto knihe nielen **101 hier** na detské oslavy, ale aj veľa užitočných tipov!



Na prípravu oslavy si najprv vypracuj časový plán:



3 týždne vopred...	2 – 3 týždne vopred...	2 – 3 týždne vopred...
... si určí, kedy sa bude oslava konať.	... si rozmysli, koho pozveš.	... napíš pozvánky a rozďaj ich.
2 týždne vopred...	1 týždeň vopred...	5 dní vopred...
... si s rodičmi stanovte, čo budete na oslave jesť.	... nakúp spoločne s rodičmi dekorácie a potraviny. Jedlo, ktoré sa rýchlo kazí, nakúpte až tesne pred oslavou!	... sa tých, ktorí ešte nepotvrdili účasť, spýtaj, či prídu.
3 dni vopred...	1 deň vopred...	1 deň vopred a v deň oslavy...
... si naplánuj priebeh oslavy a určí, ktoré hry sa budete hrať.	... si priprav všetky hry.	... vyzdob byt alebo záhradu a nachystaj s rodičmi občerstvenie.

Plánovanie

Kedy...? Koľko...? Koho...?

Najskôr by si si mal (spoločne s rodičmi) určiť, kedy sa oslava tvojich narodenín bude konať. Najvhodnejší je víkend.

Potom si rozmysli, koľko kamarátov môžeš pozvať. (To závisí napríklad od toho, koľko miesta máte doma.)

Koho chceš pozvať? Najlepšie bude, keď si napíšeš zoznam všetkých pozývaných hostí.



Pozvánka

Keď už vieš,
koho pozveš na oslavu,
môžeš sa pustiť
do písania pozvánok!



Čo by na pozvánke nemalo chýbať:

- kto má narodeniny (tvoje meno)
- v ktorý deň sa oslava koná
- o koľkej sa začína
- ako dlho bude trvať
- kde bude oslava (tvoja adresa a telefónne číslo na rodičov)
- dokedy majú kamaráti potvrdiť účasť na oslave

Ak si zvolíš pre svoju oslavu nejakú tému, napríklad Indiáni a kovboji, a kamaráti sa majú podľa toho obliecť, musíš to na pozvánke uviesť.

Pozvánky rozdaj alebo pošli najlepšie už dva týždne pred oslavou.

Ak ti niekto ešte päť dní pred oslavou neoznámil, či príde, spýtaj sa ho radšej ešte raz, či s ním máš počítať.

Pozvánky môžeš kúpiť v obchode, ale ak si ich urobíš sám, kamaráti to určite ocenia. Fantázii sa medze nekladú!

Potrebuješ nejaké nápady a tipy?

Čo tak vyrobiť pre každého hosťa inú pozvánku? Postačia na to napríklad jednoducho nastrihané kartičky z farebného kartónu alebo papiera. Každý z hostí by tak mohol dostať pozvánku vo svojej najobľúbenejšej farbe.



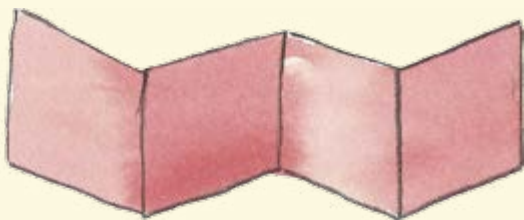
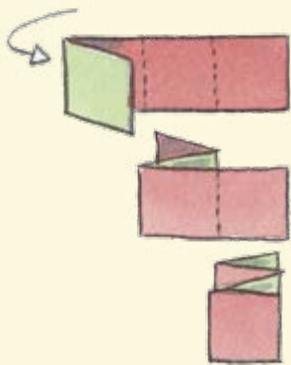
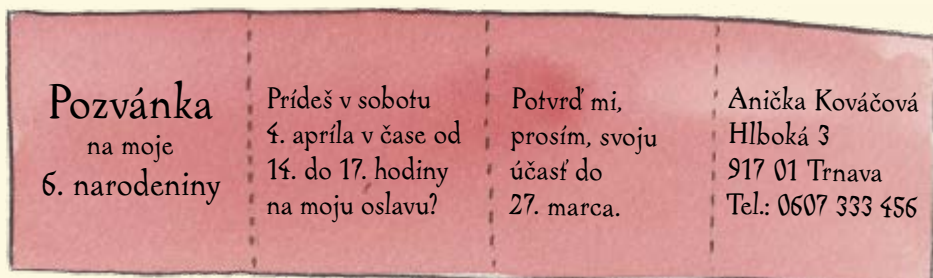
Na jednu stranu pozvánky napíšeš text a na druhú stranu môžeš nakresliť každému iný obrázok. Keď nakreslíš každému to, čo má rád, napríklad jeho domáceho miláčika alebo najobľúbenejší šport, určite všetkých potešíš. Alebo čo tak namaľovať každému na pozvánku jeho podobizeň?

Pozvánka na narodeninovú oslavu

Kedy? sobota 13. 11.
od 14. do 17. hodiny
Kto? Martin Veselý


Daj mi, prosím, do 5. novembra vedieť, či prídeš!

Zábavná je aj poskladaná pozvánka. Vezmi si list papiera (keď použiješ farebný papier, bude to ešte krajšie). Poskladaj papier ako ťahaciu harmoniku: prehni pruh papiera dopredu, potom ďalší, rovnako široký pruh dozadu a tak ďalej. Na jednotlivé pruhy napíš text pozvánky. Na záver previaž „skladačku“ mašľou a HOTOVO.



Ak tvoja oslava bude mať nejakú tému, pozvánky jej môžeš prispôbiť.

Ak zvolenou témou sú napríklad rytieri, nakresli na pozvánku rytierov alebo hradnú pani. Ak máš naplánovanú oslavu na tému kone, môžeš pripraviť pozvánku v tvare koňa.



To je len niekoľko z veľkého množstva nápadov. Určite vymyslíš aj niečo oveľa lepšie.

Niečo pod zub!

K správnej oslave nepochybne patrí aj chutné pohostenie. O svojich hostí sa určite chceš postarať čo najlepšie. Už pred oslavou sa dohodni s rodičmi, čo sa bude podávať. Nemala by chýbať ani narodeninová torta. A aj niečo výdatné – napríklad malé rezne a hranolčeky.

Ak už vieš, koľko hostí príde, môžeš s rodičmi nakúpiť potraviny v potrebnom množstve. Nezapadni na nápoje! Zídu sa aj balóniky, konfety či girlandy na výzdobu.

Tu je jeden recept na vynikajúcu narodeninovú tortu:

Orieškovo-čokoládový zázrak

Budeš potrebovať:

- 350g hladkej múky
- 4 vajcia
- 200g cukru
- 200g masla
- 200g orieškovej nátierky (napr. nutelly)
- 180ml mlieka
- ½ balíčka kypriaceho prášku
- čokoládovú polevu
- lentilky alebo gumové medvedíky na ozdobu



Postup:

Do misky daj maslo a cukor a šlahaj, kým nevznikne krémová hmota, do ktorej postupne zamiešaj vajcia. Pridaj múku spolu s kypriacim práškom, orieškovú nátierku a nakoniec mlieko. Všetko poriadne vymiešaj na hladké cesto.

Okrúhlu tortovú formu vymasti maslom alebo vysteľ papierom na pečenie. Naplň ju pripraveným cestom. Tortu peč v rúre predhriatej na 180 stupňov asi 50 minút.

Keď bude torta upečená a vychladnutá, potri ju čokoládovou polevou. Ozdob ju lentilkami alebo gumovými medvedíkmi.

Prelistuj si mamine kuchárske knihy alebo sa inšpiruj na internete. Určite nájdeš veľa iných chutných receptov.



Čo ešte treba naplánovať

Priebeh a miesto

Najlepšie už niekoľko dní pred oslavou si naplánuj, ktoré hry by ste sa mohli spoločne hrať a aké občerstvenie budeš ponúkať.

Chceš mať oslavu v záhrade? Priprav si náhradný plán, kde sa budete hrať, ak začne pršať.

Ak budete oslavovať v byte, premysli si, kde budeš mať dost' miesta na pripravené hry alebo si nachystaj hry ktoré nevyžadujú veľký priestor.

A nemala by byť na oslave aj hudba? Dobrý výber pesničiek dostane kamarátov do správnej nálady!



Tvoj veľký deň je tu!

V deň oslavy je už najvyšší čas na výzdobu miesta, kde budete oslavovať. Ak chcete najviac času tráviť v záhrade, môžeš tam rozvešať pestrofarebné balóny.

Balóny vyzerajú super aj na vchodových dverách – hostia hneď zistia, kde sa oslava koná.

Deň pred oslavou by malo byť nachystané i pohostenie a treba tiež dokončiť prípravu naplánovaných hier.



Na nasledujúcich stranách nájdeš 101 hier na detské oslavy, z ktorých si určite vyberieš tie pravé pre svoj veľký deň.

Najprv prídu na rad hry, ku ktorým budeš potrebovať nejaký materiál. Pri niektorých si zase treba naplánovať aj čas na prípravu. Zoznam uzatvárajú hry, pri ktorých nebudeš potrebovať žiadny materiál ani čas na prípravu.

Symbody znázornené pri každej hre ti pomôžu vybrať si tú správnu hru:



Túto hru môžete hrať vnútri.



Túto hru môžete hrať vonku.



Táto hra si vyžaduje čas na prípravu.



Číslo pod týmto symbolom ti prezradí, od akého veku je hra vhodná.

Ak sú symboly zakrížikované napríklad takto,



znamená to, že túto hru je najlepšie hrať vnútri, nepotrebuješ žiadny čas na prípravu a je vhodná pre deti od šiestich rokov.

A ideme na to. Dobrú zábavu!

1. Sladká rybačka



Na túto hru sa priprav najlepšie už deň pred oslavou.

Z paličky, šnúrkou a malého magnetu si vyrob prút: na koniec paličky priviaž šnúrkou, na druhú stranu šnúrkou prilep alebo priviaž magnet.

Priprav si rôzne druhy cukríkov, na každý z nich pripevni kancelársku sponku a vlož ich do nejakej väčšej nádoby (miska, škatuľa od topánok a podobne).

Pri „Sladkej rybačke“ sa postupne striedate. Každý má tri pokusy na to, aby vylovil čo najviac cukríkov. Ukostené sladkosti si rybári môžu, samozrejme, po skončení hry nechať.

Budeš potrebovať:

- asi 50 cm dlhú šnúrkou
- tyč alebo paličku dlhú asi 50 cm
- magnet (môžeš kúpiť v papiernictve, nájsť v očkovej dielni alebo medzi starými hračkami)
- cukríky
- kancelárske sponky
- veľkú misu alebo škatuľu





2. Čokoládový balíček

Budeš potrebovať:

- tabuľku čokolády
- na zabalenie: noviny a špagát
- rôzne kúsky oblečenia (kabát, rukavice, čiapku, šál)
- nôž
- vidličku
- hraciu kocku

Deň pred oslavou poriadne zabaľ do novín tabuľku čokolády. Priprav si príbor a vybrané kúsky oblečenia.

Na začiatku hry si všetci sadnite do kruhu na zem.

Začnite jeden po druhom hádzať kockou. Kto hodí šestku, oblečie si čo najrýchlejšie všetko pripravené oblečenie a pokúsi sa vidličkou a nožom (prsty sa nesmú používať!) otvoriť balíček. Hráč však môže začať s otváraním až potom, čo si dá na seba všetko oblečenie.

Ostatní medzitým pokračujú v hádzaní kockou. Len čo niekomu padne ďalšia šestka, musí sa predchádzajúci hráč vyzliecť a odovzdať oblečenie a príbor ďalšiemu. Aj ten sa musí predtým, než sa začne dobýjať do balíčka vidličkou a nožom, najprv obliecť.

Takto sa bude balíček postupne otvárať a na záver môžu hráči vybalenú čokoládu spoločne zjesť.

Tip

Čím rýchlejšie budete hádzať a podávať si kocku, tým bude hra zábavnejšia.



3. Hľadanie pokladu

Pred narodeninovou oslavou popros rodičov, aby v záhrade alebo v byte skryli malé poklady. Môžu to byť napríklad malé čokoládové tyčinky, lízanky, cukríky alebo balíčky s gumovými medvedíkmi. Hra sa začína tak, že budete jeden po druhom hádzať kockou. Kto ako prvý hodí šestku, postaví sa a začne hľadať poklady. Ostatní však rýchlo a bez prestávky pokračujú v hádzaní kockou. Len čo niekto ďalší hodí šestku, môže vstať a pustiť sa tiež do hľadania. Prvý hľadač pokladu sa musí posadiť naspäť k ostatným a znova hádzať kockou. Každý, kto nájde poklad, si ho môže nechať alebo sa na konci hry rozdeliť s tými, ktorí nemali šťastie a nič nenašli.



Budeš potrebovať:

- hraciu kocku
- väčšie množstvo „malých pokladov“ (cukríky, gumové medvedíky, čokoládové tyčinky, lízanky)



4. Mokrý súboj

Budeš potrebovať:

- pre každého hráča hubku na umývanie riadu
- pre každého hráča vedro plné vody
- pre každého hráča malé vedierko

Na zem namaľuj kriedou štartovú a cieľovú čiaru.

Na štartovú čiaru postav pre každého spoluhráča vedro plné vody. Na cieľovú čiaru postav, opäť pre každého spoluhráča, prázdne malé vedierko (najlepšie bude, keď si všetko pripravíš pred príchodom hostí). Každý hráč dostane jednu hubku a postaví sa na štartovú čiaru vedľa svojho vedra. Na pokyn: „Tri, dva, jeden, mokrý súboj!“ ponoria všetci svoje hubky do vody, bežia k cieľovej čiare a vyžmýkajú hubku do svojho vedierka. Potom musia rýchlo bežať naspäť a znovu poriadne namočiť hubku... Zvíťazí ten, kto ako prvý naplní vedierko na cieľovej čiare.



5. Hľadanie párov



Deň pred narodeninovou oslavou si priprav dve veľké škatule od topánok, do ktorých vložíš rôzne predmety. Všetky predmety však musíš mať dvojmo (napríklad dve rukavice, dva gombíky), tak aby v každej škatuli bol jeden kus z páru.

Pred začiatkom hry zaviaž jednému hostovi oči šatkou. Ten potom do každej škatule strčí ruku a skúma predmety hmatom tak dlho, kým nenájde pár rovnakých vecí. Svoj nález zdvihne do výšky. Ak obe veci k sebe naozaj patria, pokračuje v hľadaní, kým nevyloví dvojicu, ktorá k sebe nepatrí, alebo kým nenájde všetky páry. Potom sa môže pustiť do hľadania ďalší hráč.

Budeš potrebovať:

- dve škatule od topánok
- viac druhov rôznych predmetov v páre
- šatku na zavieranie očí



Toto je pouze náhled elektronické knihy. Zakoupení její plné verze je možné v elektronickém obchodě společnosti eReading.