


O ŠKOLE

Hravé úkoly s povídáním pro předškoláky

Ivana Novotná
Josef Quis





O škole

Hravé úkoly s povídáním pro předškoláky

Ivana Novotná

Ilustroval Josef Quis



Edika
Brno
2016



OBSAH

Škola	6
První den ve škole	9
Lidé ve škole	12
Co potřebuji do školy	16
Školákův den	20
Český jazyk	25
Matematika	30
Prvouka	36
Výtvarná výchova	40
Pracovní činnosti	42
Hudební výchova	44
Tělesná výchova	45
Přestávka	47
Školní jídelna	49
Školní družina	51
Školní výlet	55
Vysvědčení	59
Prázdniny	60

Milé děti,

jmenuji se Adélka, chodím do první třídy a zdravím všechny předškoláčky. Brzy se i vy stanete školáky, a proto vám budu v této knize o škole vyprávět. Jak taková škola vypadá? Co vás tam čeká? Kdo se tam o vás bude starat? O čem se budete učit? A nejen to. Protože každý správný předškolák by měl už něco umět a znát, připravila jsem si pro vás spoustu různých zábavných úkolů, kterými vás budu v knize provázet. S některými úkoly vám budou muset pomoci rodiče nebo paní učitelky ve školce. Připravte si tedy tužku, pastelky a začínáme!



Vaše Adélka

O ŠKOLE

Hravé úkoly s povídáním pro předškoláky

Ivana Novotná

Ilustrace a obálka: Josef Quis

Jazyková korektura: Marie Schrainerová

Sazba: Pavel Vaščák

Odpovědný redaktor: Andrea Brázdová

Technický redaktor: Jiří Matoušek

Objednávky knih:

www.albatrosmedia.cz

eshop@albatrosmedia.cz

bezplatná linka 800 555 513

ISBN 978-80-266-0886-8

Vydalo nakladatelství Edika v Brně roku 2016 ve společnosti Albatros Media a. s. se sídlem Na Pankráci 30, Praha 4.

Číslo publikace 23 646.

© Albatros Media a. s., 2016. Všechna práva vyhrazena. Žádná část této publikace nesmí být kopírována a rozmnožována za účelem rozšiřování v jakékoli formě či jakýmkoli způsobem bez písemného souhlasu vydavatele.

1. vydání

 **ALBATROS MEDIA** a.s.



Napiš své jméno a nakresli sebe a svoji rodinu.

JMENUJI SE:


To jsem já.

To je moje rodina.

To jsou moji kamarádi ze školy. Připravili si pro tebe pěknou říkanku.



Po prázdninách přijde den,
kdy se stanu školákem.
Naučím se číst a psát,
taky dobře počítat.
Jedna, dvě, tři, čtyři, pět,
všechno budu umět hned.
Když dostanu jedničku,
dá mi máma hubičku!






ŠKOLA

Každá škola je trochu jiná. Některá je malá, jiná obrovská, u většiny škol je velké hřiště, a někde mají dokonce plavecký bazén. Před školou bývá pěkně upravené okolí se záhonky, o které se v některých školách starají děti. Dělají to rády, protože chtějí mít školu v pěkném prostředí. Ve škole pracuje mnoho lidí, kteří se starají o to, aby se tam dětem líbilo. Ale o těch si budeme povídat později.

 Vybarvi písmena, z nichž je složeno slovo ŠKOLA.





- Vyznač tužkou cestu do školy.
Je to budova s devíti okny, dvěma komíny
a třemi keři u vchodu.
- Vybarvi nejmenšího a největšího školáka.
- Najdi školáka, který má na tričku
4 písmenka, a obtáhni je pastelkou.





Najdi každému žákovi nejkratší cestu do školy.
Jdi po modrém chodníku.



PRVNÍ DEN VE ŠKOLE

Školní rok začíná na podzim – 1. září. První školní den je vždy sváteční a škola bývá krásně vyzdobená. Děti slavnostně přivítá pan ředitel nebo paní ředitelka a popřeje všem dětem, aby se jim ve škole dobře dařilo a aby měly pěkné známky. Potom si děti prohlédnou školu a hlavně třídu, kterou budou navštěvovat, a seznámí se s učiteli a novými kamarády.

Chlapci se zdá o prvním školním dni.

⇒ Spočítej, o kolika školách, spolužácích, pastelkách, sešitech, ořezávkách a perech se mu zdálo.


⇒ Vybarvi to, čeho je v jeho snu nejvíce.



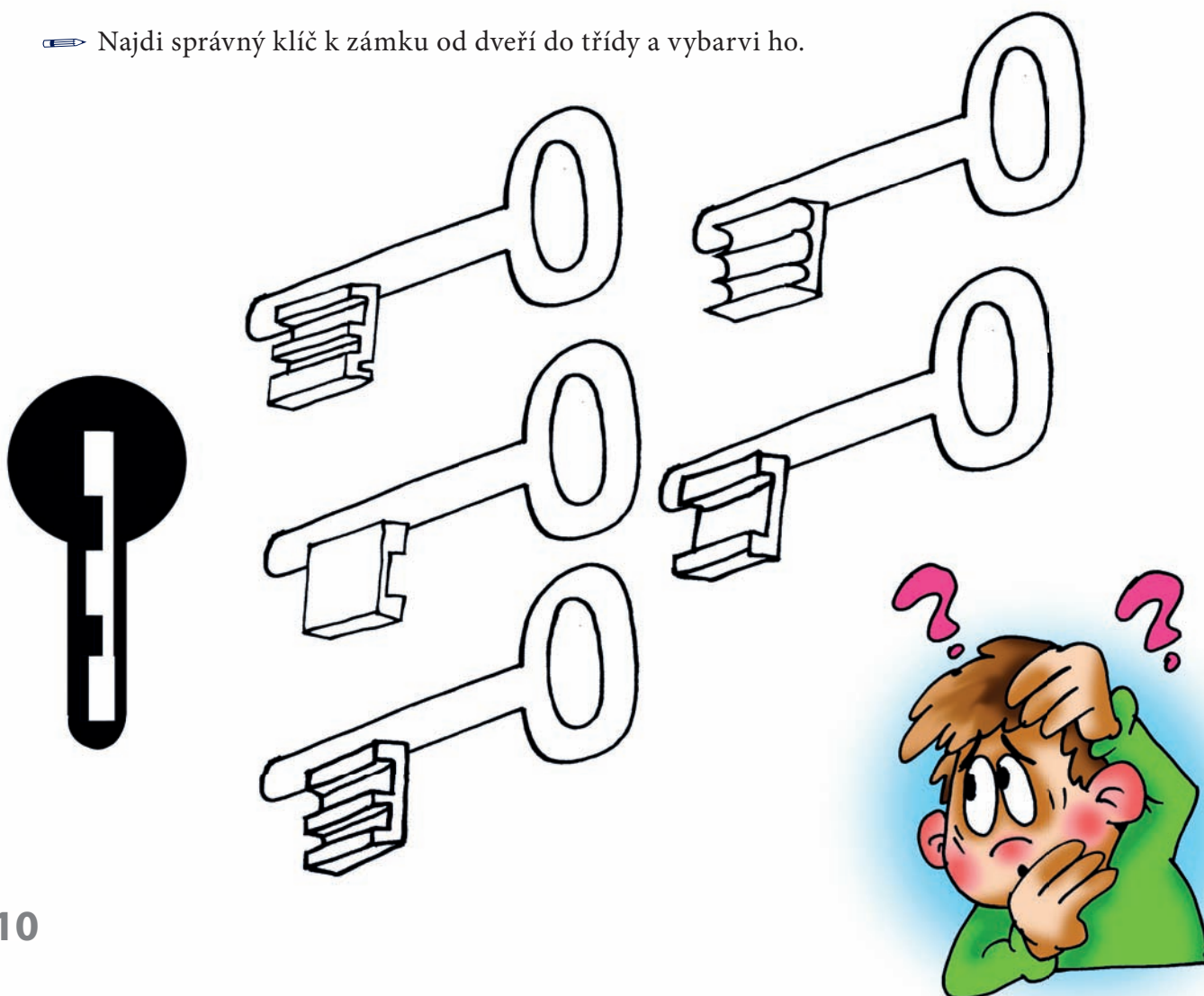


Prohlédni si dveře s cedulkami. Jsou od tříd, do kterých nastoupí noví prvňáčci.

⇒ Přiřaď každým dveřím správnou cedulku tak, že spojíš tužkou cedulku s dveřmi. Ale pozor, jsou tam i cedulky, které k žádným dveřím nepatří.



⇒ Najdi správný klíč k zámku od dveří do třídy a vybarvi ho.





šla poprvé do



. Ráno



, umyla se, vyčistila si



oblékla si krásné



a na hlavu si dala novou čelenku s



. Také



s



se svátečně oblékli a po



se všichni vydali do



po cestě do



radostí poskakovala, až jí



upadla

do



z toho byla



se totiž ušpinila.



měla řešení. Nedaleko byl obchod, kde prodávali různé



A tak tam

s



zašla a




si vybrala ještě hezčí



s krásnou



Dala si ji na



a byla zase



. A tak všichni přišli do



pěkně

ustrojení a hezky se



. Nejvíce se ale



malá školačka



protože měla krásnou





a prožívala svůj první školní den.



LIDÉ VE ŠKOLE

Ve škole je mnoho lidí: dětí i dospělých. Děvčat a kluků je určitě víc než učitelů a dalších pracovníků školy. Ale bez učitelů by škola nebyla školou. Každou školu řídí ředitel nebo ředitelka. Ve školní družině se dětem věnuje paní vychovatelka. Školník má na starosti opravy ve škole a uklízečky se starají o to, aby ve škole bylo čisto. A paní kuchařky ve školní jídelně vaří celý týden dobré obědy, aby školákům chutnalo.

- Pojmenuj pracovníky školy a urči, na kterou hlásku jejich názvy začínají.
- Názvy pracovníků školy vytleskej a pod obrázky znázorni počet a délku slabik podle vzoru.



Toto je pouze náhled elektronické knihy. Zakoupení její plné verze je možné v elektronickém obchodě společnosti eReading.